

ŚRODKI TRWAŁE BILANSOWE (STRUKTURA WŁASNOŚCIOWA)	półrocze/2014	2013
a) własne	2 696	3 779
b) używane na podstawie umowy najmu, dzierżawy lub innej umowy, w tym umowy leasingu, w tym:	529	856
- prawo wieczystego użytkowania	214	495
- leasing środków trwałych	315	361
Środki trwałe bilansowe razem	3 225	4 635

ŚRODKI TRWAŁE WYKAZYWANE POZABILANSOWO	półrocze/2014	2013
używane na podstawie umowy najmu, dzierżawy lub innej umowy, w tym umowy leasingu, w tym:	1 537	2 160
- wartość gruntów użytkowanych wieczystie	363	911
- najem środków trwałych	753	787
- środki trwałe w leasingu	421	462
Środki trwałe wykazywane pozabilansowo, razem	1 537	2 160

Nota 3

DLUGOTERMINOWE AKTYWA FINANSOWE	półrocze/2014	2013
a) w jednostkach zależnych		
- udziały lub akcje		
- dłużne papiery wartościowe		
- inne papiery wartościowe (wg rodzaju)		
-		
...		
- udzielone pożyczki		
- inne długoterminowe aktywa finansowe (wg rodzaju)		
-		
...		
b) w jednostkach współzależnych		
- udziały lub akcje		
- dłużne papiery wartościowe		
- inne papiery wartościowe (wg rodzaju)		
-		
...		
- udzielone pożyczki		
- inne długoterminowe aktywa finansowe (wg rodzaju)		
-		
...		
c) w jednostkach stowarzyszonych		
- udziały lub akcje		
- dłużne papiery wartościowe		
- inne papiery wartościowe (wg rodzaju)		
-		
...		
- udzielone pożyczki		
- inne długoterminowe aktywa finansowe (wg rodzaju)		
-		
...		
d) w znaczącym inwestorze		
- udziały lub akcje		
- dłużne papiery wartościowe		
- inne papiery wartościowe (wg rodzaju)		
-		
...		
- udzielone pożyczki		
- inne długoterminowe aktywa finansowe (wg rodzaju)		
-		
...		
e) w jednostce dominującej		
- udziały lub akcje		
- dłużne papiery wartościowe		
- inne papiery wartościowe (wg rodzaju)		
-		
...		
- udzielone pożyczki		
- inne długoterminowe aktywa finansowe (wg rodzaju)		
-		
...		

f) w pozostałych jednostkach	229	229
- udziały lub akcje	229	229
- dłużne papiery wartościowe		
- inne papiery wartościowe (wg rodzaju)		
-		
- udzielone pożyczki		
- inne długoterminowe aktywa finansowe (wg rodzaju)		
-		
Długoterminowe aktywa finansowe, razem	229	229

ZMIANA STANU DŁUGOTERMINOWYCH AKTYWÓW FINANSOWYCH (WG GRUP RODZAJOWYCH)	półrocze/2014	2013
a) stan na początek okresu	229	229
- akcje	229	229
b) zwiększenia (z tytułu)		
- zakupu udziałów		
c) zmniejszenia (z tytułu)		
- sprzedaż udziałów ENERGO-HURT-u		
sprzedaż udziałów EKOTAR-u		
d) stan na koniec okresu	229	229
- akcje i udziały	229	229

UDZIAŁY LUB AKCJE W JEDNOSTKACH PODPORZĄDKOWANYCH

Lp.	a	b	c	d	e	f	g	h	i	j	k	l
	nazwa (firma) jednostki ze wskazaniem formy prawnej	siedziba	przedmiot przedsiębiorstwa	charakter powiązania (jednostka zależna, współzależna, stowarzyszona, z wyszczególnieniem powiązań bezpośrednich i pośrednich)	zastosowana metoda wycena metodą praw własności, bądź wskazanie, że jednostka nie podlega konsolidacji / wycenie metodą praw własności	data objęcia kontroli / uzyskania znaczącego wpływu	wartość udziałów / akcji według ceny nabycia	poprawki aktualizujące wartość (razem)	wartość bilansowa udziałów / akcji	procent posiadanego kapitału zakładowego	udział w ogólnej liczbie głosów na walnym zgromadzeniu	wskazanie innej niż określona pod lit. j) lub k), podstawy kontroli / współkontroli / znaczącego wpływu
	Energomarket	Tarnów	handel	zależna	pełna	24-09-1997	147		147	82	82	2/3 udziału w RN
1	Sp. z o.o.											

UDZIAŁY LUB AKCJE W JEDNOSTKACH PODPORZĄDKOWANYCH - cd.

Lp.	a	e		m	n		o		p	r	s	t	
		kapitał zakładowy	kapitał własny		zobowiązania i rezerwy na zobowiązania jednostki, w tym:	należności jednostki, w tym:	przychody ze sprzedaży	nieopłacona przez emitenta wartość udziałów / akcji w jednostce					otrzymane lub należne dywidendy od jednostki za ostatni rok obrotowy
	nazwa jednostki	kapitał zakładowy należny na kapitał zakładowy (wartość ujemna)	kapitał własny jednostki, w tym: kapitał zapasowy	pozostały kapitał własny, w tym:	zobowiązania i rezerwy na zobowiązania jednostki, w tym:	należności długoterminowe	należności krótkoterminowe	- należności długoterminowe	- należności krótkoterminowe	aktywa jednostki razem	przychody ze sprzedaży	nieopłacona przez emitenta wartość udziałów / akcji w jednostce	otrzymane lub należne dywidendy od jednostki za ostatni rok obrotowy
	Energomarket	294	1 761	zysk (strata) z lat ubiegłych	zobowiązania długoterminowe		35			5 179	7 936		
1	Sp. z o.o.	2 168	78	zysk (strata) netto	zobowiązania krótkoterminowe	3 010	2 873	3 473	3 473	5 179	7 936		

UDZIAŁY LUB AKCJE W POZOSTALYCH JEDNOSTKACH										
L.p.	a	b	c	d	e		f	g	h	i
	nazwa (firma) jednostki, ze wskazaniem formy prawnej	siedziba	przedmiot przedsięwzięcia	wartość bilansowa udziałów /akcji	kapitał własny jednostki, w tym: - kapitał zakładowy		% posiadanego kapitału zakładowego	udział w ogólnej liczbie głosów na walnym zgromadzeniu	nieopłacona przez emitenta wartość udziałów / akcji	otrzymane lub należne dywidendy za ostatni rok obrotowy
1	B.O.O. S.A.	Tarnów	usługi	204	3 973	1 000	18,77	18,77		
2	Fegime Polska Sp. z	Łódź	usługi	25	229	200	12,50	12,50		

PAPIERY WARTOŚCIOWE, UDZIAŁY I INNE DŁUGOTERMINOWE AKTYWA FINANSOWE (STRUKTURA WALUTOWA)	półroczcie/2014	2013
a) w walucie polskiej	229	229
b) w walutach obcych (wg walut i po przeliczeniu na zł)		
b1. jednostka/waluta		
tys. zł		
...		
pozostałe waluty w tys. zł		
Papiery wartościowe, udziały i inne długoterminowe aktywa finansowe, razem	229	229

PAPIERY WARTOŚCIOWE, UDZIAŁY I INNE DŁUGOTERMINOWE AKTYWA FINANSOWE (WG ZBYWALNOŚCI)	półroczcie/2014	2013
A. Z nieograniczoną zbywalnością, notowane na giełdach (wartość bilansowa)		
a) akcje (wartość bilansowa):		
- korekty aktualizujące wartość (za okres)		
- wartość na początek okresu		
- wartość według cen nabycia		
b) obligacje (wartość bilansowa):		
- korekty aktualizujące wartość (za okres)		
- wartość na początek okresu		
- wartość według cen nabycia		
c) inne - wg grup rodzajowych (wartość bilansowa):		
c1)		
- korekty aktualizujące wartość (za okres)		
- wartość na początek okresu		
- wartość według cen nabycia		
...		
B. Z nieograniczoną zbywalnością, notowane na rynkach pozagiełdowych (wartość bilansowa)		
a) akcje (wartość bilansowa):		
- korekty aktualizujące wartość (za okres)		
- wartość na początek okresu		
- wartość według cen nabycia		
b) obligacje (wartość bilansowa):		
- korekty aktualizujące wartość (za okres)		
- wartość na początek okresu		
- wartość według cen nabycia		
c) inne - wg grup rodzajowych (wartość bilansowa):		
c1)		
- korekty aktualizujące wartość (za okres)		
- wartość na początek okresu		
- wartość według cen nabycia		
...		
C. Z nieograniczoną zbywalnością, nienotowane na rynku regulowanym (wartość bilansowa)	229	229
a) akcje (wartość bilansowa):	229	229
- korekty aktualizujące wartość (za okres)		
- wartość na początek okresu	229	229
- wartość według cen nabycia	229	229
b) obligacje (wartość bilansowa):		
- korekty aktualizujące wartość (za okres)		
- wartość na początek okresu		
- wartość według cen nabycia		
c) inne - wg grup rodzajowych (wartość bilansowa):		
c1)		
- korekty aktualizujące wartość (za okres)		
- wartość na początek okresu		
- wartość według cen nabycia		
...		

D. Z ograniczoną zbywalnością (wartość bilansowa)		
a) akcje i udziały (wartość bilansowa):		
- korekty aktualizujące wartość (za okres)		
- wartość na początek okresu		
- wartość według cen nabycia		
b) obligacje (wartość bilansowa):		
- korekty aktualizujące wartość (za okres)		
- wartość na początek okresu		
- wartość według cen nabycia		
c) inne - wg grup rodzajowych (wartość bilansowa):		
c1)		
- korekty aktualizujące wartość (za okres)		
- wartość na początek okresu		
- wartość według cen nabycia		
...		
Wartość według cen nabycia, razem	229	229
Wartość na początek okresu, razem	229	229
Korekty aktualizujące wartość (za okres), razem		
Wartość bilansowa, razem	229	229

Nota 4

ZMIANA STANU AKTYWÓW Z TYTUŁU ODROZCZONEGO PODATKU DOCHODOWEGO	półrocze/2014	2013
1. Stan aktywów z tytułu odroczonego podatku dochodowego na początek okresu, w tym:	929	120
a) odniesionych na wynik finansowy	926	117
- z tyt. różnic przejściowych	926	117
- z tyt. straty podatkowej...		
b) odniesionych na kapitał własny	3	3
- rezerwy na świadczenia pracownicze	3	3
...		
c) odniesionych na wartość firmy lub ujemną wartość firmy		
-		
...		
2. Zwiększenia		854
a) odniesione na wynik finansowy okresu w związku z ujemnymi różnicami przejściowymi (z tytułu)		854
- różnic przejściowych		854
- zobowiązań z tytułu odsetek za zwłokę		65
- niewypłaconych wynagrodzeń		7
- niewypłaconych składek ZUS		1
- rezerwa na odprawy emerytalno-rentowe		1
- niezapłaconych kosztów		780
b) odniesione na wynik finansowy okresu w związku ze stratą podatkową (z tytułu)		
-		
...		
c) odniesione na kapitał własny w związku z ujemnymi różnicami przejściowymi (z tytułu)		
-		
...		
d) odniesione na kapitał własny w związku ze stratą podatkową (z tytułu)		
-		
...		
e) odniesione na wartość firmy lub ujemną wartość firmy w związku z ujemnymi różnicami przejściowymi (z tytułu)		
-		
...		
3. Zmniejszenia	35	45
a) odniesione na wynik finansowy okresu w związku z ujemnymi różnicami przejściowymi (z tytułu)	35	45
- odwrócenia się różnic przejściowych	35	
- z tyt. wypłaty wynagrodzeń i ZUS	8	11
- z tyt. sprzedaży przecenionych towarów		8
- rozł. wstępnej opłaty leasingowej		9
- z tyt. zapł. odsetek dostawcom	27	17
b) odniesione na wynik finansowy okresu w związku ze stratą podatkową (z tytułu)		
- z tyt. wykorzystania straty podatkowej		
...		
c) odniesione na kapitał własny w związku z ujemnymi różnicami przejściowymi (z tytułu)		
-		
...		
d) odniesione na kapitał własny w związku ze stratą podatkową (z tytułu)		
-		
...		

e) odniesione na wartość firmy lub ujemną wartość firmy w związku z ujemnymi różnicami przejściowymi (z tytułu)		
-		
-		
	894	
4. Stan aktywów z tytułu odroczonego podatku dochodowego na koniec okresu, razem, w tym:		929
a) odniesionych na wynik finansowy	891	926
- należonych odsetek za zwłokę przez dostawców	38	65
- z tytułu różnic przejściowych		
- niewypłaconych wynagrodzeń i składek ZUS		8
- rozl. wstępnej opłaty leasingowej		
- rezerwa na świadczenia pracownicze	8	25
- niezapłaconych kosztów	781	781
- odpisów aktualizujących zapasy, należności	64	47
b) odniesionych na kapitał własny	3	3
- rezerwy na świadczenia pracownicze	3	3
-		
c) odniesionych na wartość firmy lub ujemną wartość firmy		
-		
-		

Nota 5

ZAPASY	półrocze/2014	2013
a) materiały	3	3
b) półprodukty i produkty w toku		
c) produkty gotowe		
d) towary	5 480	10 672
e) zaliczki na dostawy	203	164
Zapasy, razem	5 686	10 839

Nota 6

NALEŻNOŚCI KRÓTKOTERMINOWE	półrocze/2014	2013
a) od jednostek powiązanych		0
- z tytułu dostaw i usług, o okresie spłaty:		0
- do 12 miesięcy		0
- powyżej 12 miesięcy		
- inne (dywidenda)		
- dochodzone na drodze sądowej		
b) należności od pozostałych jednostek	19 143	21 022
- z tytułu dostaw i usług, o okresie spłaty:	17 336	18 875
- do 12 miesięcy	17 336	18 875
- powyżej 12 miesięcy		
- z tytułu podatków, dotacji, ceł, ubezpieczeń społecznych i zdrowotnych oraz innych świadczeń	16	961
- inne	1 791	1 186
- dochodzone na drodze sądowej		
Należności krótkoterminowe netto, razem	19 143	21 022
c) odpisy aktualizujące wartość należności	10 879	6 712
Należności krótkoterminowe brutto, razem	30 022	27 734

NALEŻNOŚCI KRÓTKOTERMINOWE OD JEDNOSTEK POWIĄZANYCH	półrocze/2014	2013
a) z tytułu dostaw i usług, w tym:		
- od jednostek zależnych		
- od jednostek współzależnych		
- od jednostek stowarzyszonych		
- od znaczącego inwestora		
- od jednostki dominującej		
b) inne, w tym:		
- od jednostek zależnych		
- od jednostek współzależnych		
- od jednostek stowarzyszonych		
- od znaczącego inwestora		
- od jednostki dominującej		
c) dochodzone na drodze sądowej, w tym:		
- od jednostek zależnych		
- od jednostek współzależnych		
- od jednostek stowarzyszonych		
- od znaczącego inwestora		
- od jednostki dominującej		
Należności krótkoterminowe od jednostek powiązanych netto, razem		
d) odpisy aktualizujące wartość należności od jednostek powiązanych		
Należności krótkoterminowe od jednostek powiązanych brutto, razem		

ZMIANA STANU ODPISÓW AKTUALIZUJĄCYCH WARTOŚĆ NALEŻNOŚCI KRÓTKOTERMINOWYCH	półrocze/2014	2013
Stan na początek okresu	6 712	2 699
a) zwiększenia (z tytułu)	5 071	5 103
- utworzenia odpisów aktualizujących z tyt.należności trudnościagalnych	5 029	4 998
- z tytułu upadłości i układu dłużników	42	105
b) zmniejszenia (z tytułu)	904	1 090
- z tyt. umorzeń postępowań komorniczych, zakończenia upadłości	432	873
- z tyt. zapłaty przez dłużników	143	165
- z tyt. sprzedaży		
- z tytułu przedawnienia, umorzenia, spisania	329	52
Stan odpisów aktualizujących wartość należności krótkoterminowych na koniec okresu	10 879	6 712

NALEŻNOŚCI KRÓTKOTERMINOWE BRUTTO (STRUKTURA WALUTOWA)	półrocze/2014	2013
a) w walucie polskiej	30 022	27 734
b) w walutach obcych (wg walut i po przeliczeniu na zł)		
b1. jednostka/waluta		
tys. zł		
...		
pozostałe waluty w tys. zł		
Należności krótkoterminowe, razem	3 022	27 734

NALEŻNOŚCI Z TYTUŁU DOSTAW I USŁUG (BRUTTO) - O POZOSTAŁYM OD DNIA BILANSOWEGO OKRESIE SPŁATY:	półrocze/2014	2013
a) do 1 miesiąca	9 545	8 431
b) powyżej 1 miesiąca do 3 miesięcy	3 058	4 674
c) powyżej 3 miesięcy do 6 miesięcy		
d) powyżej 6 miesięcy do 1 roku		
e) powyżej 1 roku		3
f) należności przeterminowane	14 541	12 150
Należności z tytułu dostaw i usług, razem (brutto)	27 144	25 258
g) odpisy aktualizujące wartość należności z tytułu dostaw i usług	9 808	6 383
Należności z tytułu dostaw i usług, razem (netto)	17 336	18 875

NALEŻNOŚCI Z TYTUŁU DOSTAW I USŁUG, PRZETERMINOWANE (BRUTTO) - Z PODZIAŁEM NA NALEŻNOŚCI NIE SPŁACONE W OKRESIE:	półrocze/2014	2013
a) do 1 miesiąca	2 920	1 283
b) powyżej 1 miesiąca do 3 miesięcy	1 936	2 513
c) powyżej 3 miesięcy do 6 miesięcy	1 842	488
d) powyżej 6 miesięcy do 1 roku	1 378	6 446
e) powyżej 1 roku	6 465	1 420
Należności z tytułu dostaw i usług, przeterminowane, razem (brutto)	14 541	12 150
f) odpisy aktualizujące wartość należności z tytułu dostaw i usług, przeterminowane	9 808	6 383
Należności z tytułu dostaw i usług, przeterminowane, razem (netto)	4 733	5 767

Nota 7

KRÓTKOTERMINOWE AKTYWA FINANSOWE	półrocze/2014	2013
a) w jednostkach zależnych		
- udziały lub akcje		
- należności z tytułu dywidend i innych udziałów w zyskach		
- dłużne papiery wartościowe		
- inne papiery wartościowe (wg rodzaju)		
-		
...		
- udzielone pożyczki		
- inne krótkoterminowe aktywa finansowe (wg rodzaju)		
-		
...		
b) w jednostkach współzależnych		
- udziały lub akcje		
- należności z tytułu dywidend i innych udziałów w zyskach		
- dłużne papiery wartościowe		
- inne papiery wartościowe (wg rodzaju)		
-		

...		
- udzielone pożyczki		
- inne krótkoterminowe aktywa finansowe (wg rodzaju)		
-		
...		
c) w jednostkach stowarzyszonych		
- udziały lub akcje		
- należności z tytułu dywidend i innych udziałów w zyskach		
- dłużne papiery wartościowe		
- inne papiery wartościowe (wg rodzaju)		
-		
...		
- udzielone pożyczki		
- inne krótkoterminowe aktywa finansowe (wg rodzaju)		
-		
...		
d) w znaczącym inwestorze		
- udziały lub akcje		
- należności z tytułu dywidend i innych udziałów w zyskach		
- dłużne papiery wartościowe		
- inne papiery wartościowe (wg rodzaju)		
-		
...		
- udzielone pożyczki		
- inne krótkoterminowe aktywa finansowe (wg rodzaju)		
-		
...		
e) w jednostce dominującej		
- udziały lub akcje		
- należności z tytułu dywidend i innych udziałów w zyskach		
- dłużne papiery wartościowe		
- inne papiery wartościowe (wg rodzaju)		
-		
...		
- udzielone pożyczki		
- inne krótkoterminowe aktywa finansowe (wg rodzaju)		
-		
...		
f) w pozostałych jednostkach	157	157
- udziały lub akcje		
- należności z tytułu dywidend i innych udziałów w zyskach		
- dłużne papiery wartościowe		
- inne papiery wartościowe (wg rodzaju)		
-		
...		
- udzielone pożyczki	157	157
- inne krótkoterminowe aktywa finansowe (wg rodzaju)		
-		
...		
g) środki pieniężne i inne aktywa pieniężne	546	595
- środki pieniężne w kasie i na rachunkach	546	302
- inne środki pieniężne		293
- inne aktywa pieniężne		
Krótkoterminowe aktywa finansowe, razem	703	752

ŚRODKI PIENIĘŻNE I INNE AKTYWA PIENIĘŻNE (STRUKTURA WALUTOWA)	półrocze/2014	2013
a) w walucie polskiej	546	595
b) w walutach obcych (wg walut i po przeliczeniu na zł)		
b1. jednostka/waluta		
tys. zł		
...		
pozostałe waluty w tys. zł		
Środki pieniężne i inne aktywa pieniężne, razem	546	595

Nota 8

KRÓTKOTERMINOWE ROZLICZENIA MIĘDZYOKRESOWE	półrocze/2014	2013
a) czynne rozliczenia międzyokresowe kosztów, w tym:	130	58
- ubezpieczenia majątkowe	29	22
- abonamenty i prenumeraty	31	15
- zapłacone prowizje od kredytów	5	9
- ubezpieczenie należności w HERMES		10
- podatek od nieruchomości i środków transportowych, opłata za wieczyste użytkowanie gruntu	50	
- odpis na ZFSS-świadczenia urlopowe	9	
- opłaty do KDPW i GPW	5	
- pozostałe	1	2
b) pozostałe rozliczenia międzyokresowe, w tym:		
- koszty remontu		
Krótkoterminowe rozliczenia międzyokresowe, razem	130	58

Nota 9

KAPITAŁ ZAKŁADOWY (STRUKTURA)								
Seria / emisja	Rodzaj akcji	Rodzaj uprzywilejowania akcji	Rodzaj ograniczenia praw do akcji	Liczba akcji	Wartość serii / emisji wg wartości nominalnej	Sposób pokrycia kapitału	Data rejestracji	Prawo do dywidendy (od daty)
seria A	imiennie	5 głos. na 1 akcję	bez ograniczeń	442 000	442	gotówka	10-03-97	1997
seria B	imiennie	5 głos. na 1 akcję	bez ograniczeń	220 000	220	gotówka	21-04-97	1997
seria C	imiennie	5 głos. na 1 akcję	bez ograniczeń	292 000	292	gotówka	21-04-97	1997
seria D,E	na okaziciela	brak	bez ograniczeń	2 328 000	2 328	gotówka	28-08-97	1977
Liczba akcji razem				3 282 000				
Kapitał zakładowy, razem					3 282			
Wartość nominalna jednej akcji = 1,00 zł								

Nota 10

KAPITAŁ ZAPASOWY	półrocze/2014	2013
a) ze sprzedaży akcji powyżej ich wartości nominalnej		2 153
b) utworzony ustawowo	1 094	1 094
c) utworzony zgodnie ze statutem / umową, ponad wymaganą ustawowo (minimalną) wartość	2 957	4 198
d) z dopłat akcjonariuszy / wspólników		
e) inny (wg rodzaju)		
-		
-		
-		
Kapitał zapasowy, razem	4 051	7 445

Nota 11

KAPITAŁ Z AKTUALIZACJI WYCENY	półrocze/2014	2013
a) z tytułu aktualizacji środków trwałych	64	39
b) z tytułu zysków / strat z wyceny instrumentów finansowych, w tym:		
- z wyceny instrumentów zabezpieczających		
c) z tytułu podatku odroczonego		
d) różnice kursowe z przeliczenia oddziałów zagranicznych		
e) inny (wg rodzaju)		
-		
-		
-		
Kapitał z aktualizacji wyceny, razem	64	39

Nota 12

ZMIANA STANU KAPITAŁÓW MNIJSZOŚCI	półrocze/2014	2013
Stan na początek okresu	1066	1 130
a) zwiększenia (z tytułu)	6	78
- kapitał z aktualizacji wyceny środków trwałych		10
- zysk przypadający na udziałowców mniejszościowych	6	68
- zwiększenia kapitału zapasowego i rezerwowego przypadającego na udziałowców mniejszościowych		
b) zmniejszenia (z tytułu)	682	142
- kapitał z aktualizacji wyceny środków trwałych		
- przeznaczenie części zysku netto na dywidendę		42
- strata netto		
- umorzenie udziałów	682	
- pokrycie kapitałem zapasowym wykupu udziałów		100
Stan kapitałów mniejszości na koniec okresu	390	1 066

Nota 13

ZMIANA STANU REZERWY Z TYTUŁU ODROZONEGO PODATKU DOCHODOWEGO	półrocze/2014	2013
1. Stan rezerwy z tytułu odroczonego podatku dochodowego na początek okresu, w tym:	18	19
a) odniesionej na wynik finansowy	7	8
- z tyt. różnic przejściowych	7	8
b) odniesionej na kapitał własny	11	11
- przyrost wartości środków trwałych	11	11
c) odniesionej na wartość firmy lub ujemną wartość firmy		
-		
2. Zwiększenia		9
a) odniesione na wynik finansowy okresu z tytułu dodatnich różnic przejściowych (z tytułu)		4
- należności z tyt. przychodów finansowych		4

-zapłaconej prowizji od kredytu rozliczanej w czasie		
b) odniesione na kapitał własny w związku z dodatnimi różnicami przejściowymi (z tytułu)		5
- przyrost wartości środków trwałych		5
c) odniesione na wartość firmy lub ujemną wartość firmy w związku z dodatnimi różnicami		
-		
3. Zmniejszenia	18	10
a) odniesione na wynik finansowy okresu w związku z dodatnimi różnicami przejściowymi (z tytułu)	7	5
- odwrócenia się różnic przejściowych	7	5
b) odniesione na kapitał własny w związku z dodatnimi różnicami przejściowymi (z tytułu)		5
- umorzenia wartości przyrostu środków trwałych		5
c) odniesione na wartość firmy lub ujemną wartość firmy w związku z dodatnimi różnicami przejściowymi		
-		
...		
4. Stan rezerwy z tytułu odroczonego podatku dochodowego na koniec okresu, razem	11	18
a) odniesionej na wynik finansowy		8
- z tyt. różnic przejściowych		8
b) odniesionej na kapitał własny	11	10
- przyrost wartości środków trwałych	11	10
c) odniesionej na wartość firmy lub ujemną wartość firmy		
-		

ZMIANA STANU DŁGOTERMINOWEJ REZERWY NA ŚWIADCZENIA EMERYTALNE I PODOBNE (WG TYTUŁÓW)	półrocze/2014	2013
a) stan na początek okresu	127	129
- rezerwy na świadczenia emerytalne i podobne	127	129
b) zwiększenia (z tytułu)		
- utworzenia rezerwy na świadczenia emerytalne i podobne		
c) wykorzystanie (z tytułu)		2
- wypłaty odprawy emerytalnej		
- wpłacenie nagrody dla pracowników		2
d) rozwiązanie (z tytułu)		
- zbycie udziałów w spółce powiązanej		
e) stan na koniec okresu	127	127
- rezerwa na świadczenia emerytalne i podobne	127	127

ZMIANA STANU KRÓTKOTERMINOWEJ REZERWY NA ŚWIADCZENIA EMERYTALNE I PODOBNE (WG TYTUŁÓW)	półrocze/2014	2013
a) stan na początek okresu:	20	11
b) zwiększenia (z tytułu):		9
- utworz. dod. rezerwy na świad. emerytalne i podobne		9
c) wykorzystanie		
d) stan na koniec okresu:	20	20
- rezerwa na świadczenia emerytalne i podobne	20	20

ZMIANA STANU POZOSTAŁYCH REZERW KRÓTKOTERMINOWYCH (WG TYTUŁÓW)	półrocze/2014	2013
a) stan na początek okresu:		9
- zobowiązania wobec ZUS		9
b) zwiększenia z tytułu:		7
- przyszłych zobowiązań wobec ZUS		7
c) wykorzystanie z tytułu:		9
- zapłaty zobowiązań wobec ZUS		9
d) stan na koniec okresu		7
- rezerwa na zobowiązania wobec ZUS		7

Nota 14

ZOBOWIĄZANIA DŁUGOTERMINOWE	półrocze/2014	2013
a) wobec jednostek zależnych		
- kredyty i pożyczki		
- z tytułu emisji dłużnych papierów wartościowych		
- inne zobowiązania finansowe, w tym:		
-		
...		
- umowy leasingu finansowego		
- inne (wg rodzaju)		
-		
...		
b) wobec jednostek współzależnych		
- kredyty i pożyczki		
- z tytułu emisji dłużnych papierów wartościowych		
- inne zobowiązania finansowe, w tym:		
-		
...		
- umowy leasingu finansowego		
- inne (wg rodzaju)		
-		
...		
c) wobec jednostek stowarzyszonych		
- kredyty i pożyczki		
- z tytułu emisji dłużnych papierów wartościowych		
- inne zobowiązania finansowe, w tym:		
-		
...		
- umowy leasingu finansowego		
- inne (wg rodzaju)		
-		
...		
d) wobec znaczącego inwestora		
- kredyty i pożyczki		
- z tytułu emisji dłużnych papierów wartościowych		
- inne zobowiązania finansowe, w tym:		
-		
...		
- umowy leasingu finansowego		
- inne (wg rodzaju)		
-		
...		
e) wobec jednostki dominującej		
- kredyty i pożyczki		
- z tytułu emisji dłużnych papierów wartościowych		
- inne zobowiązania finansowe, w tym:		
-		
...		
- umowy leasingu finansowego		
- inne (wg rodzaju)		
-		
...		
f) wobec pozostałych jednostek	15	21
- kredyty i pożyczki		6
- z tytułu emisji dłużnych papierów wartościowych		
- inne zobowiązania finansowe, w tym:	15	15
- umowy leasingu finansowego	15	15
- inne (wg rodzaju)		
-		
Zobowiązania długoterminowe, razem	15	21

ZOBOWIĄZANIA DŁUGOTERMINOWE, O POZOSTAŁYM OD DNIA BILANSOWEGO OKRESIE SPŁATY	półrocze/2014	2013
a) powyżej 1 roku do 3 lat	15	21
b) powyżej 3 do 5 lat		
c) powyżej 5 lat		
Zobowiązania długoterminowe, razem	15	21

ZOBOWIĄZANIA DŁUGOTERMINOWE (STRUKTURA WALUTOWA)	półrocze/2014	2013
a) w walucie polskiej	15	21
b) w walutach obcych (wg walut i po przeliczeniu na zł)		
b1. jednostka/waluta		
tys. zł		
...		
pozostałe waluty w tys. zł		
Zobowiązania długoterminowe, razem	15	21

Nota 15

ZOBOWIĄZANIA KRÓTKOTERMINOWE	półrocze/2014	2013
a) wobec jednostek zależnych		
- kredyty i pożyczki, w tym:		
- długoterminowe w okresie spłaty		
- z tytułu emisji dłużnych papierów wartościowych		
- z tytułu dywidend		
- inne zobowiązania finansowe, w tym:		
-		
...		
- z tytułu dostaw i usług, o okresie wymagalności:		
- do 12 miesięcy		
- powyżej 12 miesięcy		
- zaliczki otrzymane na dostawy		
- zobowiązania wekslowe		
- inne (wg rodzaju)		
-		
...		
b) wobec jednostek współzależnych		
- kredyty i pożyczki, w tym:		
- długoterminowe w okresie spłaty		
- z tytułu emisji dłużnych papierów wartościowych		
- z tytułu dywidend		
- inne zobowiązania finansowe, w tym:		
-		
...		
- z tytułu dostaw i usług, o okresie wymagalności:		
- do 12 miesięcy		
- powyżej 12 miesięcy		
- zaliczki otrzymane na dostawy		
- zobowiązania wekslowe		
- inne (wg rodzaju)		
-		
...		
c) wobec jednostek stowarzyszonych		
- kredyty i pożyczki, w tym:		
- długoterminowe w okresie spłaty		
- z tytułu emisji dłużnych papierów wartościowych		
- z tytułu dywidend		
- inne zobowiązania finansowe, w tym:		
-		
...		
- z tytułu dostaw i usług, o okresie wymagalności:		
- do 12 miesięcy		
- powyżej 12 miesięcy		
- zaliczki otrzymane na dostawy		
- zobowiązania wekslowe		
- inne (wg rodzaju)		
-		
...		

d) wobec znaczącego inwestora			3
- kredyty i pożyczki, w tym:			
- długoterminowe w okresie spłaty			
- z tytułu emisji dłużnych papierów wartościowych			
- z tytułu dywidend			
- inne zobowiązania finansowe, w tym:			
- z tytułu dostaw i usług, o okresie wymagalności:			3
- do 12 miesięcy			3
- powyżej 12 miesięcy			
- zaliczki otrzymane na dostawy			
- zobowiązania wekslowe			
- inne (wg rodzaju)			
-			
...			
e) wobec jednostki dominującej			
- kredyty i pożyczki, w tym:			
- długoterminowe w okresie spłaty			
- z tytułu emisji dłużnych papierów wartościowych			
- z tytułu dywidend			
- inne zobowiązania finansowe, w tym:			
-			
...			
- z tytułu dostaw i usług, o okresie wymagalności:			
- do 12 miesięcy			
- powyżej 12 miesięcy			
- zaliczki otrzymane na dostawy			
- zobowiązania wekslowe			
- inne (wg rodzaju)			
-			
...			
f) wobec pozostałych jednostek	27 624		31 009
- kredyty i pożyczki, w tym:	4 033		4 765
- długoterminowe w okresie spłaty			75
- z tytułu emisji dłużnych papierów wartościowych			
- z tytułu dywidend			
- inne zobowiązania finansowe, w tym:	3 423		1 169
- z tytułu leasingu	34		98
- z tytułu faktoringu	3 389		
- z tytułu dostaw i usług, o okresie wymagalności:	19 748		24 333
- do 12 miesięcy	19 748		24 333
- powyżej 12 miesięcy			
- zaliczki otrzymane na dostawy	44		83
- zobowiązania wekslowe			
- z tytułu podatków, ceł, ubezpieczeń i innych świadczeń	354		574
- z tytułu wynagrodzeń	7		82
- inne (wg tytułów)	6		3
- ubezpieczenia dobrowolne pracowników	2		2
- opłaty na PFRON			
- pozostałe	4		1
g) fundusze specjalne (wg tytułów)	9		
- świadczenia urlopowe	9		
Zobowiązania krótkoterminowe, razem	27 624		31 009
ZOBOWIĄZANIA KRÓTKOTERMINOWE (STRUKTURA WALUTOWA)	półrocze/2014		2013
a) w walucie polskiej			31 009
b) w walutach obcych (wg walut i po przeliczeniu na zł)	27 624		
b1. jednostka/waluta tys./EUR			
tys. zł			
...			
pozostałe waluty w tys. zł			
Zobowiązania krótkoterminowe, razem	27 624		31 009

ZOBOWIĄZANIA KRÓTKOTERMINOWE Z TYTUŁU KREDYTÓW I POŻYCZEK

Nazwa (firma) jednostki	Siedziba	Kwota kredytu / pożyczki wg umowy		Kwota kredytu / pożyczki pozostała do spłaty		Warunki oprocentowania	Termin spłaty	Zabezpieczenia	Inne
		zł	waluta	zł	waluta				
Bank Pekao S.A.	Warszawa	4 000	PLN	3 544	PLN	wibor 1M+1,5% marży	31-08-2014	hipoteki na nieruchomościach w Tarnowie i Krakowie, zastaw na zapasach, pełnomocnictwo do rachunku bankowego, weksel in blanco	
Bank Pekao S.A.	Warszawa	300	PLN	239	PLN	wibor 1M+provizja 1%	31-05-2015	zastaw na zapasach+cesja praw z polisy ubezpieczeniowej +weksel in blanco	
BZ WBK S.A.	Wrocław	500	PLN	489	PLN	wibor 1M+2,2% marży	08-10-2015	weksel in blanco+oświadczenie o poddaniu się egzekucji	

Nota 16

INNE ROZLICZENIA MIĘDZYOKRESOWE	półrocze/2014	2013
a) bierne rozliczenia międzyokresowe kosztów		
- długoterminowe (wg tytułów)		
- rozliczenie dotacji		
...		
- krótkoterminowe (wg tytułów)		
- rozliczenie dotacji		
... - otrzymania zaliczki		
b) rozliczenia międzyokresowe przychodów	1	1
- długoterminowe (wg tytułów)		1
- nieodpłatne otrzymanie środków trwałych		1
- rozliczenia dotacji		
- krótkoterminowe (wg tytułów)	1	
- zadeklarowane odszkodowania		
... - otrzymane zaliczki		
- nieodpłatne otrzymanie środka trwałego	1	
Inne rozliczenia międzyokresowe, razem	1	1

Nota 17

Wartość księgową 1 akcji obliczono - kapitał własny : liczba akcji = 2 294 tys. zł : 3 282 000 = 0,70 zł

NOTY OBJAŚNIAJĄCE DO SPRAWOZDANIA Z CAŁKOWITYCH DOCHODÓW

Nota 18

PRZYCHODY NETTO ZE SPRZEDAŻY PRODUKTÓW (STRUKTURA RZECZOWA - RODZAJE DZIAŁALNOŚCI)	półrocze/2014	półrocze/2013
- usługi marketingowe	68	124
- w tym: od jednostek powiązanych		
- najem środków trwałych	53	45
- usługi projektowo-instalacyjne	410	60
- usługi transportowe	2	47
Przychody netto ze sprzedaży produktów, razem	533	276
- w tym: od jednostek powiązanych		

PRZYCHODY NETTO ZE SPRZEDAŻY PRODUKTÓW (STRUKTURA TERYTORIALNA)	półrocze/2014	półrocze/2013
a) kraj	533	276
- w tym: od jednostek powiązanych		
-		
- w tym: od jednostek powiązanych		
-		
- w tym: od jednostek powiązanych		
...		
b) eksport		
- w tym: od jednostek powiązanych		
-		
- w tym: od jednostek powiązanych		
-		
- w tym: od jednostek powiązanych		
...		
Przychody netto ze sprzedaży produktów, razem	533	276
- w tym: od jednostek powiązanych		

Nota 19

PRZYCHODY NETTO ZE SPRZEDAŻY TOWARÓW I MATERIAŁÓW (STRUKTURA RZECZOWA - RODZAJE DZIAŁALNOŚCI)	półroczcie/2014	półroczcie/2013
- sprzedaż towarów elektrycznych	27 533	29 671
- w tym: od jednostek powiązanych		796
-		
- w tym: od jednostek powiązanych		
...		
Przychody netto ze sprzedaży towarów i materiałów, razem	27 533	29 671
- w tym: od jednostek powiązanych		796

PRZYCHODY NETTO ZE SPRZEDAŻY TOWARÓW I MATERIAŁÓW (STRUKTURA TERYTORIALNA)	półroczcie/2014	półroczcie/2013
a) kraj	27 533	29 671
- w tym: od jednostek powiązanych		796
-		
- w tym: od jednostek powiązanych		
-		
- w tym: od jednostek powiązanych		
...		
b) eksport		
- w tym: od jednostek powiązanych		
-		
- w tym: od jednostek powiązanych		
-		
- w tym: od jednostek powiązanych		
...		
Przychody netto ze sprzedaży towarów i materiałów, razem	27 533	29 671
- w tym: od jednostek powiązanych		796

Nota 20

KOSZTY WEDŁUG RODZAJU	półroczcie/2014	półroczcie/2013
a) amortyzacja	207	220
b) zużycie materiałów i energii	269	305
c) usługi obce	881	955
d) podatki i opłaty	119	117
e) wynagrodzenia	1 728	1 795
f) ubezpieczenia społeczne i inne świadczenia	304	315
g) pozostałe koszty rodzajowe (z tytułu)	115	149
- koszty reprezentacji i reklamy	60	77
- ubezpieczenia majątkowe	33	47
- podróże służbowe	11	8
- pozostałe	11	17
Koszty według rodzaju, razem	3 623	3 856
Zmiana stanu zapasów, produktów i rozliczeń międzyokresowych	-67	-91
Koszt wytworzenia produktów na własne potrzeby jednostki (wielkość ujemna)		
Koszty sprzedaży (wielkość ujemna)	-2 557	-2 786
Koszty ogólnego zarządu (wielkość ujemna)	-999	-979
Koszt wytworzenia sprzedanych produktów		

Nota 21

INNE PRZYCHODY OPERACYJNE	półroczcie/2014	półroczcie/2013
a) rozwiązane rezerwy (z tytułu)		
b) pozostałe, w tym:	630	484
- rozwiązanie odpisów aktualizujących	79	9
- zwrot kosztów sądowych	44	35
- najem środków trwałych		
- pozostałe przychody	1	3
- otrzymane odszkodowania	4	3
- sprzedaż majątku obrotowego	87	
- za usługi transportowe i cięcie kabli		
- z likwidacji środków trwałych		
- refakturowanie kosztów	14	12
- ulga na złe długi	399	412
-otrzymane należności po umorzeniu komorniczym	2	10
Inne przychody operacyjne, razem	630	484

Nota 22

INNE KOSZTY OPERACYJNE	półrocze/2014	półrocze/2013
a) utworzone rezerwy (z tytułu)		
- na świadczenia emerytalno-rentowe		
...		
b) pozostałe, w tym:	372	216
- należności umorzone przez komornika		
- należności umorzone i przedawnione		
- koszty egzekucyjne i sądowe	82	56
- ulga na złe dłużni	172	93
- koszty napraw powypadkowych	2	
- niedobory i szkody w majątku obrotowym		4
- wartość netto sprzedanych środków obrotowych	86	
- wartość netto zlikwidowanych środków trwałych	11	45
- pozostałe	19	18
Inne koszty operacyjne, razem	372	216

Nota 23

PRZYCHODY FINANSOWE Z TYTUŁU DYWIDEND I UDZIAŁÓW W ZYSKACH	półrocze/2014	półrocze/2013
a) od jednostek powiązanych, w tym:		
- od jednostek zależnych		
- od jednostek współzależnych		
- od jednostek stowarzyszonych		
- od znaczącego inwestora		
- od jednostki dominującej		
b) od pozostałych jednostek	375	
Przychody finansowe z tytułu dywidend i udziałów w zyskach, razem	375	
PRZYCHODY FINANSOWE Z TYTUŁU ODSETEK	półrocze/2014	półrocze/2013
a) z tytułu udzielonych pożyczek		
- od jednostek powiązanych, w tym:		
- od jednostek zależnych		
- od jednostek współzależnych		
- od jednostek stowarzyszonych		
- od znaczącego inwestora		
- od jednostki dominującej		
- od pozostałych jednostek		
b) pozostałe odsetki	77	88
- od jednostek powiązanych, w tym:		
- od jednostek zależnych		
- od jednostek współzależnych		
- od jednostek stowarzyszonych		
- od znaczącego inwestora		
- od jednostki dominującej		
- od pozostałych jednostek	77	88
Przychody finansowe z tytułu odsetek, razem	77	88
INNE PRZYCHODY FINANSOWE	półrocze/2014	półrocze/2013
a) dodatnie różnice kursowe		
- zrealizowane		
- niezrealizowane		
b) rozwiązane rezerwy (z tytułu)		
-		
...		
c) pozostałe, w tym:	7	10
- zysk ze sprzedaży cesji		
- zwrot dyskonta weksli	1	5
- opłaty za transakcje kartą płatniczą	6	5
Inne przychody finansowe, razem	7	10

Nota 24

KOSZTY FINANSOWE Z TYTUŁU ODSETEK	półrocze/2014	półrocze/2013
a) od kredytów i pożyczek	109	167
- dla jednostek powiązanych, w tym:		
- dla jednostek zależnych		
- dla jednostek współzależnych		
- dla jednostek stowarzyszonych		
- dla znaczącego inwestora		
- dla jednostki dominującej		
- dla innych jednostek	109	167
b) pozostałe odsetki	108	183
- dla jednostek powiązanych, w tym:		
- dla jednostek zależnych		
- dla jednostek współzależnych		
- dla jednostek stowarzyszonych		
- dla znaczącego inwestora		
- dla jednostki dominującej		
- dla innych jednostek	108	183
Koszty finansowe z tytułu odsetek, razem	217	350

INNE KOSZTY FINANSOWE	półrocze/2014	półrocze/2013
a) ujemne różnice kursowe		
- zrealizowane		
- niezrealizowane		
b) utworzone rezerwy (z tytułu)		
...		
c) pozostałe, w tym:	36	17
- koszty kredytu kupieckiego TF	25	
- koszty faktoringu	3	5
- dyskonto weksli		5
- koszty operacji karta płatniczą	8	7
Inne koszty finansowe, razem	36	17

Nota 25

ZYSK (STRATA) NA SPRZEDAŻY CAŁOŚCI LUB CZĘŚCI UDZIAŁÓW JEDNOSTEK PODPORZĄDKOWANYCH	półrocze/2014	półrocze/2013
a) zysk ze sprzedaży udziałów i akcji		
- w jednostkach zależnych		
- w jednostkach współzależnych		
- w jednostkach stowarzyszonych		
b) strata ze sprzedaży udziałów i akcji		
- w jednostkach zależnych		
- w jednostkach współzależnych		
- w jednostkach stowarzyszonych		
Zysk (strata) na sprzedaży całości lub części udziałów jednostek podporządkowanych, razem		

Nota 26

PODATEK DOCHODOWY BIEŻĄCY	półrocze/2014	półrocze/2013
1. Zysk (strata) brutto	-5 013	-664
2. Korekty konsolidacyjne	-17	-9
3. Różnice pomiędzy zyskiem (strata) brutto a podstawą opodatkowania podatkiem dochodowym (wg tytułów)	3 704	-411
- pozycje zmniejszające przychody	811	441
- pozycje zmniejszające koszty	4 515	30
- powstania różnic przejściowych		
- strata jednostki dominującej		
- odwrócenia się różnic przejściowych		
4. Podstawa opodatkowania podatkiem dochodowym	-1 326	
5. Podatek dochodowy według stawki 19,0%	3	
6. Podatek dochodowy według stawki 19% - forma uproszczona	54	21
7. Zwiększenia, zaniechania, zwolnienia, odliczenia i obniżki podatku		
8. Podatek dochodowy bieżący ujęty (wykazany) w deklaracji podatkowej okresu, w tym:	57	21
- wykazany w rachunku zysków i strat	57	21
- dotyczący pozycji, które zmniejszyły lub zwiększyły kapitał własny		
- dotyczący pozycji, które zmniejszyły lub zwiększyły wartość firmy lub ujemną wartość firmy		

PODATEK DOCHODOWY ODROZCONY, WYKAZANY W RACHUNKU ZYSKÓW I STRAT:	półrocze/2014	półrocze/2014
- zmniejszenie (zwiększenie) z tytułu powstania i odroczenia się różnic przejściowych	27	25
- zmniejszenie (zwiększenie) z tytułu zmiany stawek podatkowych		
- zmniejszenie (zwiększenie) z tytułu z poprzednio nieujętej straty podatkowej, ulgi podatkowej lub różnicy przejściowej poprzedniego okresu		
- zmniejszenie (zwiększenie) z tytułu odpisania aktywów z tytułu odroczonego podatku dochodowego lub braku możliwości wykorzystania rezerwy na odroczonego podatek dochodowy		
- inne składniki podatku odroczonego (wg tytułów)		
- straty podatkowej		
...		
Podatek dochodowy odroczoney, razem	27	25
Nota 27		
ZYSK (STRATA) NETTO	półrocze/2014	półrocze/2013
a) zysk (strata) netto jednostki dominującej	-5121	-672
b) zyski (straty) netto jednostek zależnych	35	-38
c) zyski (straty) netto jednostek współzależnych		
d) zyski (straty) netto jednostek stowarzyszonych		
e) korekty konsolidacyjne	-17	10
Zysk (strata) netto	-5103	-700
Nota 28		
Obliczenie straty na 1 akcję zwykłą: strata netto / liczba akcji = -5103 tys. zł : 3 282 000 szt. = -1,55 zł		

NOTY OBJAŚNIAJĄCE DO RACHUNKU PRZEPIYWÓW PIENIĘŻNYCH

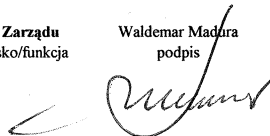
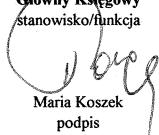
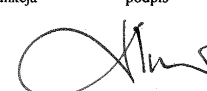
Nota 29

Struktura środków pieniężnych w rachunku środków pieniężnych	półrocze/2014	półrocze/2013
Stan środków pieniężnych na początek okresu	595	24
Środki pieniężne z działalności operacyjnej	-393	84
Środki pieniężne z działalności inwestycyjnej	1305	-304
Środki pieniężne z działalności finansowej	-961	237
Zmiana stanu środków pieniężnych netto	-49	17
Stan środków pieniężnych na koniec okresu	546	41

Działalność operacyjna w rachunku przepływów środków pieniężnych obejmuje główny przedmiot działalności AMPLI S.A., tj. handel art. elektrycznymi i źródłami światła, oraz projektowanie i wykonawstwo z tym związane, jak również usługi marketingowe świadczone dla dostawców.

Działalność inwestycyjna dotyczy zakupu i sprzedaży aktywów trwałych oraz długoterminowych aktywów finansowych (udziały, akcje) i dywidend.

Działalność finansowa zawiera głównie zaciągnięte i spłacone kredyty oraz koszty obsługi kredytów i pożyczek, zapłaty z tyt. leasingu finansowego, koszty faktoringu jak również zrealizowanych różnic kursowych, jeżeli służą one działalności finansowej.

Podpisy wszystkich Członków Zarządu				Podpis osoby, której powierzono prowadzenie ksiąg rachunkowych	
31.07.2014 data	Waldemar Madura imię i nazwisko	Prezes Zarządu stanowisko/funkcja	Waldemar Madura podpis31.07.2014..... data	
			Maria Koszek..... imię i nazwisko	
				Główny Księgowy stanowisko/funkcja	
31.07.2014 data	Katarzyna Madura imię i nazwisko	Członek Zarządu stanowisko/funkcja	Katarzyna Madura podpis		
				Maria Koszek podpis	

Dodatkowe informacje i objaśnienia.

Struktura Grupy Kapitałowej AMPLI oraz polityka w zakresie rachunkowości została opisana we wprowadzeniu do skonsolidowanego sprawozdania finansowego. Poniżej przedstawiono pozostałe informacje dodatkowe istotne dla Grupy, wymagane przepisami prawa.

1. Informacja o instrumentach finansowych.

Spółki wchodzące w skład Grupy Kapitałowej nie posiadają instrumentów finansowych wymienionych w par. 5 ust. 1 Rozporządzenia Min. Fin. z dnia 12 grudnia 2001r. w sprawie szczegółowych zasad uznawania, metod wyceny, zakresu ujawniania i sposobu prezentacji instrumentów finansowych (Dz. U. Nr 149, poz.1674 z późniejszymi zmianami).

2. Dane dotyczące zobowiązań wobec budżetu państwa lub jednostek samorządu terytorialnego.

Grupa nie posiada zobowiązań wobec budżetu, lub jednostek samorządu terytorialnego z tytułu uzyskania prawa własności budynków i budowli.

3. Informacja o wynikach działalności zaniechanej lub przewidzianej do zaniechania.

W okresie sprawozdawczym Spółki prowadziły działalność statutową w zakresie handlu towarami elektrycznymi i energetycznymi na terenie kraju. Z dniem 30-06-2014r. AMPLI S.A. zlikwidowała wszystkie hurtownie, ograniczając się do handlu towarami z importu z branży elektrycznej w siedzibie Spółki. Obszernie na ten temat napisał Prezes Spółki w sprawozdaniu Zarządu z działalności.

4. Planowane nakłady inwestycyjne.

W najbliższych 12 miesiącach nie planuje się nowych inwestycji.

5. Transakcje Emitenta z podmiotami powiązanymi.

Spółki prowadziły działalność handlową z podmiotami powiązanymi na ogólnych warunkach rynkowych, regulując zapłaty za transakcje drogą bankową lub przez kompensaty. Ogółem w I półroczu 2014 roku wartość przychodów między podmiotami powiązanymi wyniosła 1 613,0 tys PLN. Na dzień sprawozdawczy należności podmiotu dominującego od zależnego wynosiły 0,4 tys zł, zobowiązania 29,0 tys zł.

6. Wyłączenia konsolidacyjne.

Konsolidacji dokonano metodą pełną stosując wymagane prawem wyłączenia konsolidacyjne, w ramach których aktywa i pasywa skorygowano o kwotę - 187 tys. PLN, rachunek zysków i strat o kwotę - 17,0 tys PLN.

Spółki wchodzące w skład Grupy Kapitałowej wypracowały w I półroczu 2014r. następujące wyniki finansowe:

- AMPLI SA stratę netto w wysokości 5 121,0 tys. PLN

- Energo - Market ZET sp. z o.o. zysk netto w wysokości 38,0 tys. PLN, co w sumie daje wynik netto Grupy – 5 086,0 tys. PLN, a po korektach konsolidacyjnych o - 17,0 tys. PLN stratę netto przypadającą na:
 - akcjonariuszy jednostki dominującej w wysokości 5 103,0 tys. PLN,
 - zysk netto przypadający na udziałowców mniejszościowych w wysokości 6,0 tys PLN.

7. Wspólne przedsięwzięcia.

Spółki nie prowadziły i nie planują wspólnych przedsięwzięć z innymi podmiotami, jak również ze sobą.

8. Przeciętne zatrudnienie Grupy Kapitałowej w I półroczu 2014 roku przedstawiało się następująco:

Wyszczególnienie	Przeciętna liczba zatrudnionych	Kobiety	Mężczyźni
Pracownicy ogółem:	68	21	47
w tym:			
- prac. na stanow. robotniczych	18	-	18
- prac. na stanowiskach nierobotniczych	50	21	29

Liczba zatrudnionych obniżyła się o 14 etatów w porównaniu do półrocza ubiegłego roku.

9. Wartość wynagrodzeń Zarządu i Rady Nadzorczej.

Wynagrodzenie brutto Zarządów Spółek w I półroczu 2014 roku z tytułu pełnionych funkcji wyniosło 190,0 tys. PLN, Członków Rad Nadzorczych z tytułu pełnionych funkcji 71,0 tys. PLN. Ponadto członek Rady Nadzorczej AMPLI S.A. z tytułu członkostwa w Radzie Nadzorczej Energo-Market ZET Sp. z o.o. otrzymał wynagrodzenie brutto w I półroczu br, w wysokości 6,0 tys PLN.

10. Udzielone kredyty, pożyczki, gwarancje i inne umowy zobowiązujące.

W okresie sprawozdawczym Spółki nie udzielały gwarancji, poręczeń, pożyczek i kredytów zarówno podmiotom powiązanim jak i obcym oraz Członkom Zarządu i Rady Nadzorczej, jak również osobom powiązanim z nimi kapitałowo, rodzinie lub w jakikolwiek inny sposób.

11. Istotne zdarzenia z lat ubiegłych.

W sprawozdaniu finansowym za bieżący okres nie ujęto zdarzeń dot. lat ubiegłych, ponieważ takie nie wystąpiły.

12. Istotne zdarzenia po dniu bilansowym.

Po dniu bilansowym nie wystąpiły zdarzenia, które należałoby ująć w sprawozdaniu finansowym, jednakże istotnym jest fakt ogłoszenia upadłości

z możliwością zawarcia układu przez Ampli S.A. Postanowienie takie wydał Sąd Rejonowy w Tarnowie w dniu 29 lipca 2014r., co spowodowało konieczność utworzenia dodatkowych korekt wartości aktywów Spółki. Wartość zapasów zmniejszono o kwotę 1 026,0 tys PLN, wartość należności z tytułu zagrożenia ich nieściągalności o kwotę 5,071 tys PLN.

13. Korekta sprawozdania finansowego wskaźnikiem inflacji.

Ze względu na stosunkowo niską inflację w ostatnich 3 latach nie koryguje się sprawozdań finansowych i porównywalnych danych finansowych.

14. Różnice pomiędzy danymi sprawozdania finansowego a uprzednio publikowanymi.

Dane liczbowe prezentowane w załączonym sprawozdaniu finansowym i porównywalnych danych finansowych nie odbiegają od wcześniej sporządzonych i opublikowanych sprawozdań finansowych.

15. Nieplanowane odpisy amortyzacyjne.

Nie wystąpiły nieplanowane odpisy amortyzacyjne.

16. Zmiana zasad polityki rachunkowości.

W okresie sprawozdawczym w sposób ciągły stosowano przyjęte zasady wyceny aktywów i pasywów oraz pomiaru wyniku finansowego.

17. Błędy podstawowe.

Nie wystąpiły korekty błędów podstawowych.

18. Zagrożenie kontynuacji działalności.

Zagrożenie kontynuacji działalności Spółki wynika głównie z ogłoszenia upadłości Spółki z możliwością zawarcia układu przez Sąd Rejonowy w Tarnowie oraz z ryzyka związanego z prowadzeniem działalności, niewypłacalności dłużników.

19. Połączenie spółek.

W okresie sprawozdawczym nie nastąpiło połączenie spółek.

20. Kapitał akcyjny.

Kapitał akcyjny Emitenta składa się z 3.282.000 szt. akcji o cenie nominalnej 1 zł. Na dzień 30-06-2014r główni akcjonariusze Spółki to :

- Pan Waldemar Madura, który posiada 494.000 szt. akcji imiennych uprzywilejowanych, tak że jednej akcji odpowiada 5 głosów na WZA co daje mu udział w zarządzaniu Spółką 34,8%.
- Pan Artur Kostyrzewski, który posiada 460.000 szt. akcji imiennych uprzywilejowanych, tak że jednej akcji odpowiada 5 głosów na WZA, co daje mu udział w zarządzaniu Spółką 32,4 %.

Nie posiadamy informacji o innych znaczących akcjonariuszach posiadających powyżej 5% głosów na WZA.

21. Należności z tyt. dostaw, robót i usług.

W odniesieniu do należności z tyt. dostaw, robót i usług, przeciętnym terminem zapłaty jest okres 60 dni. Struktura należności została przedstawiona w dodatkowej nocie objaśniającej.

22. Wynagrodzenie biegłego rewidenta, wypłacone lub należne za rok obrotowy.

Wynagrodzenie biegłego rewidenta z tytułu obowiązkowego przeglądu sprawozdania za I półrocze 2014r. jednostkowego i skonsolidowanego wyniosło łącznie 8 000,- zł plus 23% podatku Vat. Nie zawierano innych umów i nie wypłacano należności z innych tytułów biegłemu rewidentowi dokonującemu przeglądu sprawozdań.

23. Postępowania sądowe.

Nie toczą się przed sądem lub organem administracji publicznej, postępowania dotyczące zobowiązań Spółek, jak również należności, przewyższające 10% kapitału własnego.

24. Prognozy finansowe i dywidendy.

Nie publikowano prognozy wyników finansowych, nie deklarowano i nie wypłacano dywidendy.

25. Zdarzenia wpływające na wynik finansowy.

W okresie sprawozdawczym Spółki kontynuowały podstawową działalność gospodarczą polegającą na handlu hurtowym i detalicznym artykułami elektrycznymi, źródłami światła, kablami i przewodami elektrycznymi. W tym okresie głównymi czynnikami mającymi wpływ na wynik finansowy Emitenta było utworzenie dodatkowych korekt wartości aktywów Spółki. Wartość zapasów zmniejszono do ceny rynkowej o 1 026 tys PLN, wartość należności z tytułu zagrożenia ich nieściągalności o kwotę 5 071 tys PLN. Dodatkowym czynnikiem był spadek przychodów ze sprzedaży, zatory płatnicze w rozliczeniach między przedsiębiorstwami pogarszające płynność finansową a co za tym idzie, możliwość realizowania większych zamówień.

Główny Księgowy



Maria Koszek

Członek Zarządu



Katarzyna Madura

Prezes Zarządu



Waldemar Madura

Sprawozdanie Zarządu z działalności Grupy Kapitałowej Ampli S.A. za I półrocze 2014 roku.

Struktura Grupy Kapitałowej.

Grupa Kapitałowa AMPLI na dzień 30-06-2014 r. składała się z podmiotu dominującego Ampli Spółki Akcyjnej z siedzibą w Tarnowie przy ulicy Przemysłowej 27 oraz podmiotu zależnego Energomarket ZET Spółka z o.o. z siedzibą w Tarnowie przy ulicy Kryształowej 1/3, w której emitent posiada 50% udziałów i 50% głosów na Zgromadzeniu Wspólników. Branżowej Organizacji Odzysku S.A. z siedzibą w Tarnowie, (18,77% kapitału i tyleż głosów), oraz Fegime Polska Spółka z o.o. z siedzibą w Łodzi (12,5% kapitału i głosów).

Podobnie jak w latach ubiegłych obowiązek konsolidacji dotyczy „AMPLI” S.A. i Energo-Market ZET Sp. z o.o., prezentowane sprawozdanie finansowe dotyczy tychże Spółek.

Podstawowym przedmiotem działalności Spółek wchodzących w skład Grupy Kapitałowej jest sprzedaż hurtowa i detaliczna towarów z branży elektrycznej i elektro-technicznej.

Grupa Kapitałowa nie posiada wydzielonych organów władzy. Podmioty wchodzące w skład grupy kapitałowej posiadają własne niezależne zarządy i rady nadzorcze. Podmiot dominujący – AMPLI S.A. posiada swoich przedstawicieli w Radzie Nadzorczej podmiotu zależnego – Energomarket ZET Sp. z o.o., przez co może wpływać na decyzje spółki zależnej.

Metoda zastosowanej konsolidacji.

Konsolidacji z podmiotem zależnym dokonano metodą pełną stosując obowiązujące korekty konsolidacyjne, opisane w informacjach dodatkowych i objaśnieniach do skonsolidowanego sprawozdania finansowego.

Komentarz do skonsolidowanych wyników finansowych.

Tabela Nr 1
Zestawienie przychodów i wyniku finansowego netto Grupy Kapitałowej
za okres I półrocza 2014r. i 2013r.

Lp.	Podmiot	w tys zł					
		Przychód ze sprzedaży			Wynik finansowy netto		
		I – VI 2014r.	I – VI 2013r.	różnica (3-4)	I – VI 2014r.	I – VI 2013r.	różnica (6-7)
1	2	3	4	5	6	7	8
1	Ampli S.A.	21 743	25 182	-3 439	-5 121	-672	- 4 449
2	Energomarket Sp. z o.o.	7 936	5 603	2 333	35	-38	73
3	Korekty konsolidacyjne	-1 613	-838	-775	-17	10	-27
4	Razem	28 066	29 947	-1 881	-5 103	-700	- 4 403
5	<i>Różnica w %</i>			<i>-6,28%</i>			<i>629%</i>